




▶ Hochwertiges Douglasienholz



240 X 100 cm

Paul 2

- ▶ Farblich behandelt in nussbaum
- ▶ Stabile Konstruktion aus Ständern und Sparren 6 x 6 cm
- ▶ Lagervolumen für Holz von 4 m³
- ▶ 20 mm Dachschalung





► Datenblatt / Baubeschreibung	Paul 2 240 x 100cm
Farbbehandlung	Farbe: 03 nussbaum Lasiert in Nussbaum
Eckverbindung	Holzrahmenkonstruktion
Windverband	Holzrahmenkonstruktion
Montageelemente	inklusive
Eisenteile	verzinkt
Aufstellbreite	240 cm
Aufstelltiefe	100 cm
Außenbreite	290 cm
Außentiefe	126 cm
Höhe Seitenwand	175 cm
First	243 cm
Grundfläche	3,65 m ²
Umbauter Raum	8,88 m ³
Wandfläche außen	23,5 m ²
Fußboden	19 mm Holzdielen, unbehandelt
Grundlager	40 x 60 mm, unbehandelt

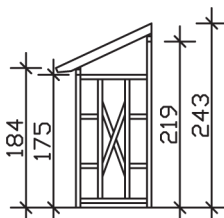


Dach	20 mm Dachsclung
Dachform	Pulldach
Dachneigung	25 °
Schneelast	0,75 kN/m ²
Dachüberstände	26 cm , 25 cm , 25 cm
Dachfläche	4,06 m ²
Dacheindeckung	ohne
Schindelbedarf á 5m²	3 Pakete
LAN	204021-03-31
EAN	4018211018000
Lieferhinweis	Für die Anlieferung muss die Zufahrt für 40 t-LKW möglich sein! Die Anlieferung erfolgt frei Bordsteinkante (Festland Deutschland).
Verpackung	Paket 1: B 120 cm x L 290 cm x H 31 cm Gewicht 171,000 kg
Garantie	5 Jahre gemäß unseren Garantiebedingungen

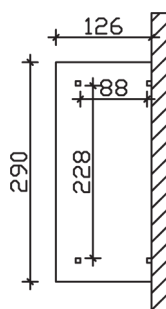
Paul 2 240 X 100cm



Schnitt



Grundriss

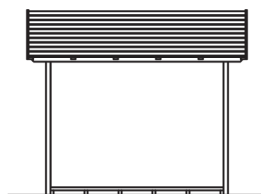


Paul 2 240 X 100cm

Schnitte und Ansichten Maßstab 1:100



Ansicht
vorne



Ansicht
rechts

Paul 2 240 X 100cm
Schnitte und Ansichten Maßstab 1:100



Ansicht
hinten

Ansicht
links

Paul 2 240 X 100cm
Schnitte und Ansichten Maßstab 1:100