



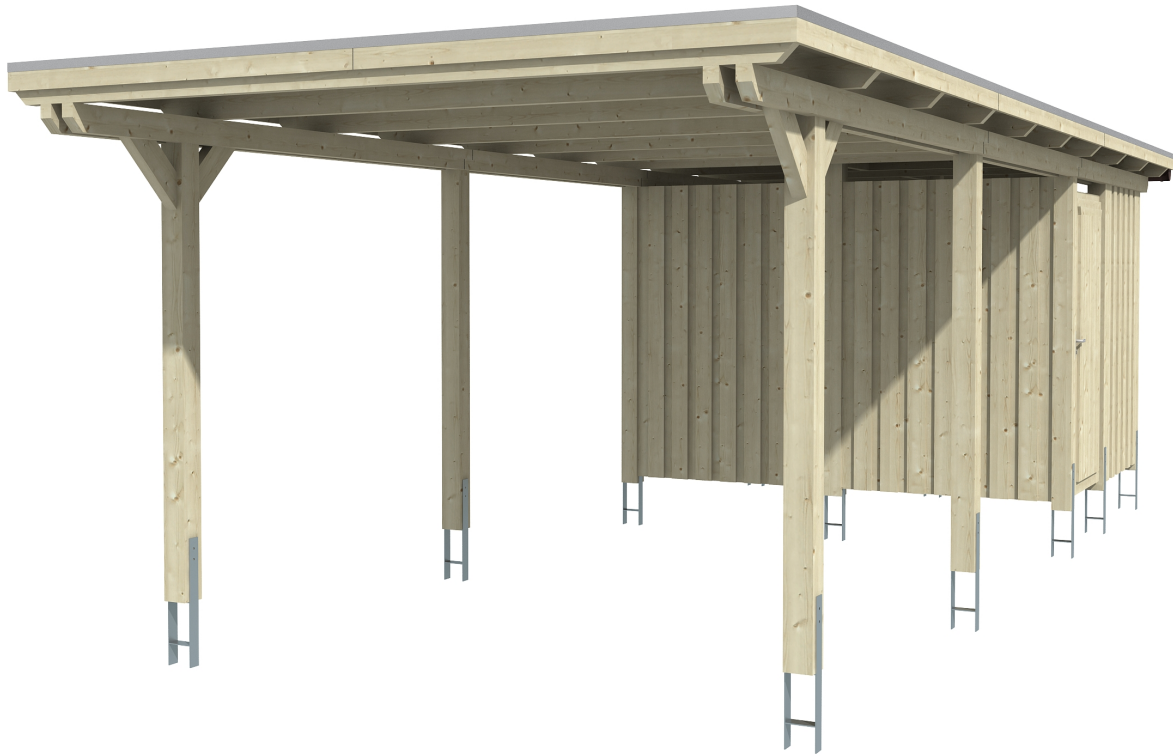
▶ Flachdach-Carport



354 X 846 cm

Carport Emsland

- ▶ Massive Konstruktion aus hochwertigem Leimholz (BSH-Fichte)
- ▶ Farblich behandelt in nussbaum
- ▶ Aluminium-Dachplatten
- ▶ Pfosten 12 x 12 cm



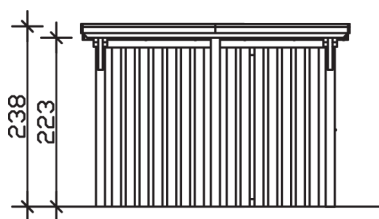
► Datenblatt / Baubeschreibung	Carport Emsland
Material	Leimholz, Fichte
Farbbehandlung	Lasiert in Nussbaum
Pfostenstärke	12 x 12 cm
Breite	354 cm
Tiefe	846 cm
Grundfläche	29,95 m ²
Umbauter Raum	68,73 m ³
Breite Sockelmaß	315 cm
Tiefe Sockelmaß	738 cm
Durchfahrtshöhe vorne	223 cm
Durchfahrtshöhe hinten	206 cm
Durchfahrtsbreite	291 cm
Firsthöhe	238 cm
Traufenhöhe	221 cm
Schneelast	1,05 kN/m ²
Dachform	Flachdach
Dachfläche	29,54 m ²
Dachneigung	1,2 °



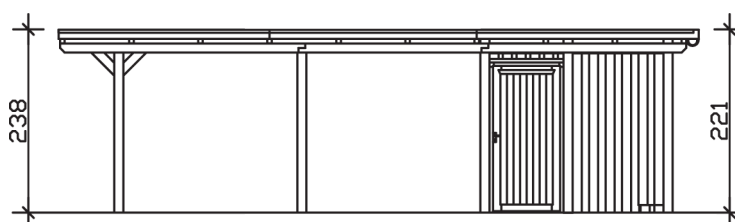
Dachstärke	0,5 mm
Wasserablauf	nach hinten
Pfostenabstand Tiefe	230 cm
Pfostenanzahl	11
Oberfläche Holz	119,20 m ²
Im Lieferumfang enthalten	H-Pfostenanker zum Einbetonieren, Montagematerial, Aufbauanleitung
Anzahl Packstücke	1
Gesamt-Gewicht	966 kg
Verpackung	Paket 1: B 120 cm x L 360 cm x H 70 cm Gewicht 666 kg Paket 2: B 120 cm x L 260 cm x H 50 cm Gewicht 300 kg
Artikelnummer	243150-03-51
EAN-Nummer	4018211022274
Lieferhinweis	Für die Anlieferung muss die Zufahrt für 40 t-LKW möglich sein! Die Anlieferung erfolgt frei Bordsteinkante (Festland Deutschland).
Garantie	5 Jahre gemäß unseren Garantiebedingungen

Carport Emsland

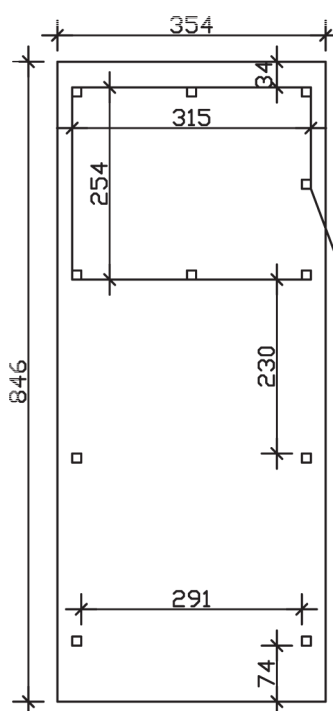
Ansicht vorne



Ansicht Seite



Grundriss



Carport Emsland

Schnitte und Ansichten Maßstab 1:100