



▶ Flachdach-Carport



354 X 604 cm

Carport Emsland

- ▶ Massive Konstruktion aus hochwertigem Leimholz (BSH-Fichte)
- ▶ Farblich behandelt in nussbaum
- ▶ Dachschalung mit EPDM-Folie
- ▶ Pfosten 12 x 12 cm



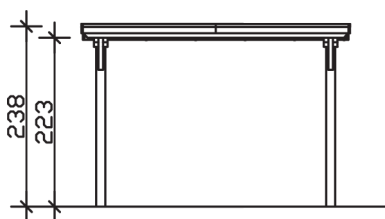
► Datenblatt / Baubeschreibung	Carport Emsland
Material	Leimholz, Fichte
Farbbehandlung	Lasiert in Nussbaum
Pfostenstärke	12 x 12 cm
Breite	354 cm
Tiefe	604 cm
Grundfläche	21,38 m ²
Umbauter Raum	49,61 m ³
Breite Sockelmaß	315 cm
Tiefe Sockelmaß	496 cm
Durchfahrtshöhe vorne	223 cm
Durchfahrtshöhe hinten	211 cm
Durchfahrtsbreite	291 cm
Firsthöhe	238 cm
Traufenhöhe	226 cm
Schneelast	1,05 kN/m ²
Dachform	Flachdach
Dachfläche	21,07 m ²
Dachneigung	1,2 °



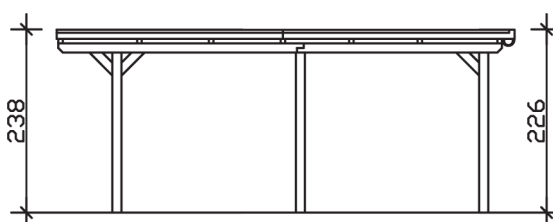
Dachstärke	20 mm
Wasserablauf	nach hinten
Pfostenabstand Tiefe	230 cm
Pfostenanzahl	6
Oberfläche Holz	88,08 m ²
Im Lieferumfang enthalten	H-Pfostenanker zum Einbetonieren, Montagematerial, Aufbauanleitung
Anzahl Packstücke	2
Gesamt-Gewicht	598 kg
Verpackung	Paket 1: B 120 cm x L 360 cm x H 65 cm Gewicht 541 kg Paket 2: B 60 cm x L 35 cm x H 60 cm Gewicht 57 kg
Artikelnummer	243006-03-35
EAN-Nummer	4018211022694
Lieferhinweis	Für die Anlieferung muss die Zufahrt für 40 t-LKW möglich sein! Die Anlieferung erfolgt frei Bordsteinkante (Festland Deutschland).
Garantie	5 Jahre gemäß unseren Garantiebedingungen

Carport Emsland

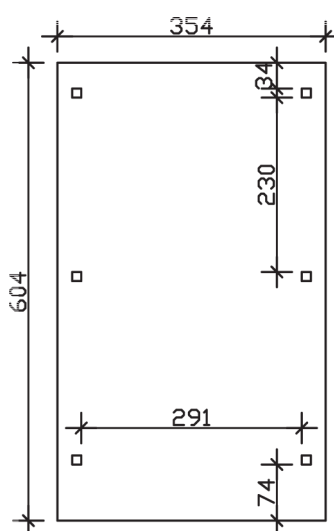
Ansicht vorne



Ansicht Seite



Grundriss



Carport Emsland

Schnitte und Ansichten Maßstab 1:100