




▶ Flachdach-Carport



613 X 604 cm

## Carport Emsland

- ▶ Massive Konstruktion aus hochwertigem Leimholz (BSH-Fichte)
- ▶ Farblich unbehandelt
- ▶ Dachschalung mit EPDM-Folie
- ▶ Pfosten 12 x 12 cm



► Datenblatt / Baubeschreibung		Carport Emsland
Material		Leimholz, Fichte
Farbbehandlung		Unbehandelt
Pfostenstärke		12 x 12 cm
Breite		613 cm
Tiefe		604 cm
Grundfläche		37,03 m <sup>2</sup>
Umbauter Raum		89,60 m <sup>3</sup>
Breite Sockelmaß		574 cm
Tiefe Sockelmaß		496 cm
Durchfahrtshöhe vorne		223 cm
Durchfahrtshöhe hinten		211 cm
Durchfahrtsbreite		550 cm
Firsthöhe		248 cm
Traufenhöhe		236 cm
Schneelast		1,25 kN/m <sup>2</sup>
Dachform		Flachdach
Dachfläche		36,66 m <sup>2</sup>
Dachneigung		1,2 °

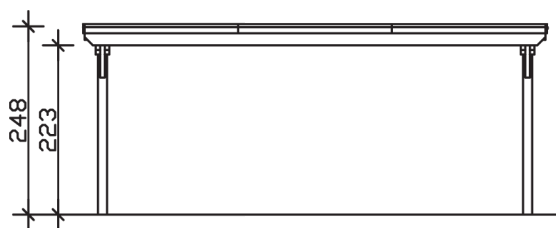


<b>Dachstärke</b>	20 mm
<b>Wasserablauf</b>	nach hinten
<b>Pfostenabstand Tiefe</b>	230 cm
<b>Pfostenanzahl</b>	6
<b>Oberfläche Holz</b>	146,60 m <sup>2</sup>
<b>Im Lieferumfang enthalten</b>	H-Pfostenanker zum Einbetonieren, Montagematerial, Aufbauanleitung
<b>Anzahl Packstücke</b>	2
<b>Gesamt-Gewicht</b>	1059 kg
<b>Verpackung</b>	Paket 1: B 120 cm x L 620 cm x H 50 cm Gewicht 983 kg Paket 2: B 60 cm x L 40 cm x H 60 cm Gewicht 76 kg
<b>Artikelnummer</b>	243501-00-35
<b>EAN-Nummer</b>	4018211023028
<b>Lieferhinweis</b>	Für die Anlieferung muss die Zufahrt für 40 t-LKW möglich sein! Die Anlieferung erfolgt frei Bordsteinkante (Festland Deutschland).
<b>Garantie</b>	5 Jahre gemäß unseren Garantiebedingungen

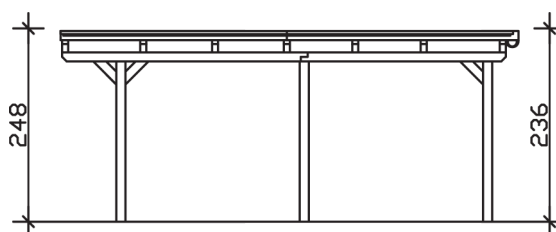
## Carport Emsland



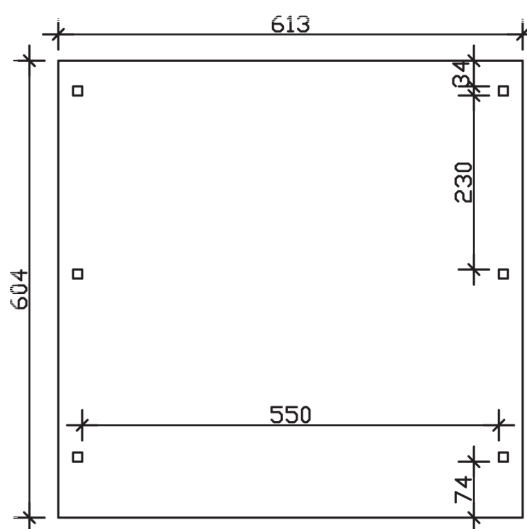
Ansicht vorne



Ansicht Seite



Grundriss



### Carport Emsland

Schnitte und Ansichten Maßstab 1:100