




▶ Witterungsbeständige Fassadenplatten




253 X 253 cm

Sydney 3

- ▶ Platten zugeschnitten und vorgebohrt
- ▶ Grundfarbe Telegrau
- ▶ Montage auf Holzrahmenkonstruktion
- ▶ Fensterelemente mit Doppelstegplatten in bronze



**► Datenblatt / Baubeschreibung Sydney 3 253 x 253cm**

Wände	10 mm
Farbbehandlung	Farbe: Wände telegrau (RAL 7047)/Fenster schiefergrau (RAL 7015) Die Fassadenplatten sind von außen, der Rahmen allseitig schiefergrau farbbehandelt. Die Dachschalung, die Pfetten sowie die Schnittkanten werden produktionsbedingt unbehandelt geliefert.
Eckverbindung	Holzrahmenkonstruktion
Windverband	Holzrahmenkonstruktion
Montageelemente	inklusive
Eisenteile	verzinkt
Aufstellbreite	253 cm
Aufstelltiefe	253 cm
Außenbreite	253 cm
Außentiefe	253 cm
Höhe Seitenwand	223 cm
First	223 cm
Anzahl Räume	1
Grundfläche	6,40 m ²
Umbauter Raum	14,27 m ³
Fußboden	Optional erhältlich

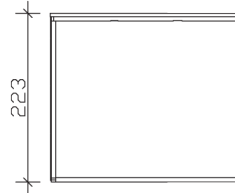


Dach	19 mm Profilschalung mit Nut und Feder
Dachform	Flachdach
Dachneigung	2 °
Schneelast	0,85 kN/m ²
Dachfläche	6,40 m ²
Dacheindeckung	KSK-M Dachbahn
Türen	1 / Einzeltür, geschlossen / 74 x 184cm
Fenster	4 / Fensterelement / feststehend
LAN	560127
EAN	4018211560127
Lieferhinweis	Für die Anlieferung muss die Zufahrt für 40 t-LKW möglich sein! Die Anlieferung erfolgt frei Bordsteinkante (Festland Deutschland).
Verpackung	Paket 1: B 120 cm x L 260 cm x H 55 cm Gewicht 510,000 kg
Garantie	5 Jahre gemäß unseren Garantiebedingungen
Nicht im Lieferumfang enthalten	Fußboden, Grundlager, Beton, Verankerung Grundlager mit Untergrund (Fundament)

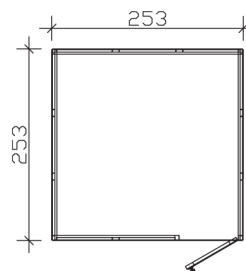
Sydney 3 253 X 253cm



Schnitt



Grundriss

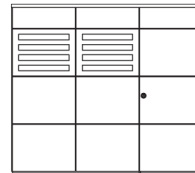


Sydney 3 253 X 253cm

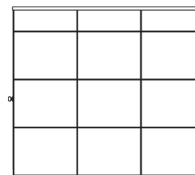
Schnitte und Ansichten Maßstab 1:100



Ansicht
vorne




Ansicht
rechts



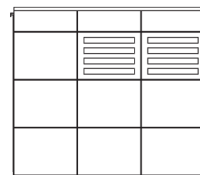
Sydney 3 253 X 253cm
Schnitte und Ansichten Maßstab 1:100



Ansicht
hinten



Ansicht
links



Sydney 3 253 X 253cm
Schnitte und Ansichten Maßstab 1:100