



▶ Satteldach-Carport



380 X 900 cm

Carport Sauerland

- ▶ Konstruktion aus imprägniertem Nadelholz
- ▶ Grün imprägniert
- ▶ 20mm Dachschalung (ohne Schindeln)
- ▶ Pfosten 11,5 x 11,5 cm



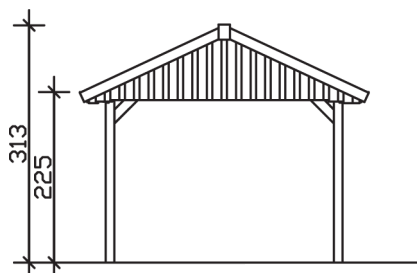
► Datenblatt / Baubeschreibung		Carport Sauerland
Material		Nadelholz, imprägniert
Farbbehandlung		Grün imprägniert
Pfostenstärke		11,5 x 11,5 cm
Breite		380 cm
Tiefe		900 cm
Grundfläche		34,20 m ²
Umbauter Raum		92,00 m ³
Breite Sockelmaß		314 cm
Tiefe Sockelmaß		769 cm
Durchfahrtshöhe vorne		215 cm
Durchfahrtshöhe hinten		215 cm
Durchfahrtsbreite		291 cm
Firsthöhe		313 cm
Traufenhöhe		225 cm
Schneelast		2,00 kN/m ²
Dachform		Satteldach
Dachfläche		36,54 m ²
Dachneigung		25 °



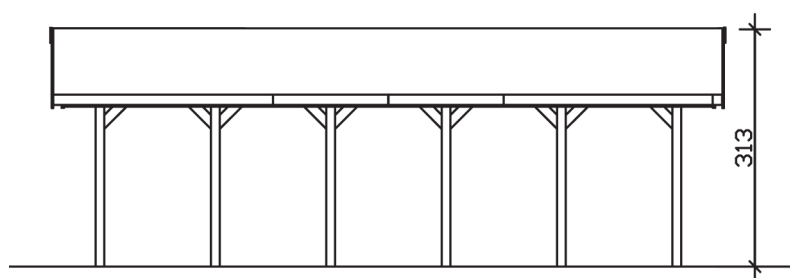
Schindelbedarf à 2 m²	21 Pakete.
Dachstärke	20 mm
Wasserablauf	zur Seite
Pfostenabstand Tiefe	141 cm
Pfostenanzahl	12
Oberfläche Holz	177,92 m ²
Im Lieferumfang enthalten	H-Pfostenanker zum Einbetonieren, Montagematerial, Aufbauanleitung
Anzahl Packstücke	1
Gesamt-Gewicht	950 kg
Verpackung	Paket 1: B 120 cm x L 320 cm x H 85 cm Gewicht 950 kg
Artikelnummer	321513
EAN-Nummer	4018211321513
Lieferhinweis	Für die Anlieferung muss die Zufahrt für 40 t-LKW möglich sein! Die Anlieferung erfolgt frei Bordsteinkante (Festland Deutschland).
Garantie	5 Jahre gemäß unseren Garantiebedingungen

Carport Sauerland

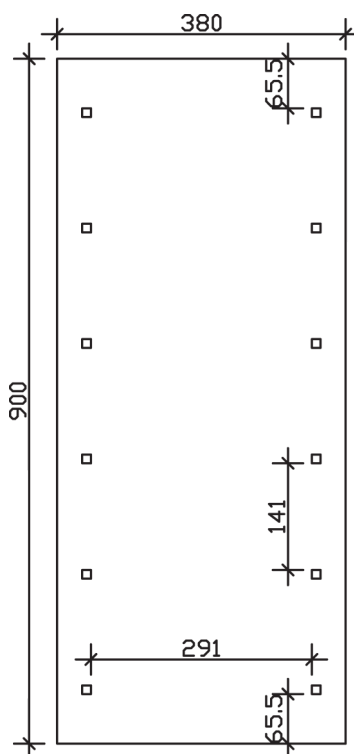
Ansicht vorne



Ansicht Seite



Grundriss



Carport Sauerland

Schnitte und Ansichten Maßstab 1:100