



▶ Haus mit 2 Räumen



420 X 200 cm

Flexi 1

- ▶ Hochwertiges nordisches Fichtenholz
- ▶ 28 mm Wandstärke
- ▶ 19 mm Fußboden
- ▶ Dach 19 mm Profilschalung





► Datenblatt / Baubeschreibung	Flexi 1 420 x 200cm
Wände	28 mm
Farbbehandlung	Farbe: 00 unbehandelt Unbehandelt
Eckverbindung	Classic, symmetrisch gefräst
Windverband	Zuganker mit Gewindestange
Montageelemente	inklusive
Eisenteile	verzinkt
Aufstellbreite	420 cm
Aufstelltiefe	200 cm
Außenbreite	460 cm
Außentiefe	240 cm
Höhe Seitenwand	215 cm
First	262 cm
Anzahl Räume	2
Grundfläche	8,4 m ²
Umbauter Raum	20,03 m ³
Wandfläche außen	31,23 m ²
Fußboden	19 mm Holzdielen, unbehandelt
Grundlager	60 x 60 mm, imprägniert

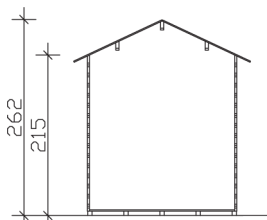


Dach	19 mm Profilschalung mit Nut und Feder
Dachform	Satteldach
Dachneigung	25 °
Schneelast	0,75 kN/m ²
Dachüberstände	20 cm , 20 cm , 20 cm
Dachfläche	12,24 m ²
Dacheindeckung	Eine Lage Dachpappe zur Ersteindeckung
Schindelbedarf á 5m²	8 Pakete
Türen	1 / Doppeltür, geschlossen / 150,8 x 184,5cm 1 / Einzeltür, geschlossen / 74,6 x 184,5cm
LAN	760268
EAN	4018211760268
Lieferhinweis	Für die Anlieferung muss die Zufahrt für 40 t-LKW möglich sein! Die Anlieferung erfolgt frei Bordsteinkante (Festland Deutschland).
Verpackung	Paket 1: B 120 cm x L 460 cm x H 45 cm Gewicht 720,000 kg
Garantie	5 Jahre gemäß unseren Garantiebedingungen
Nicht im Lieferumfang enthalten	Beton, Verankerung Grundlager mit Untergrund (Fundament)

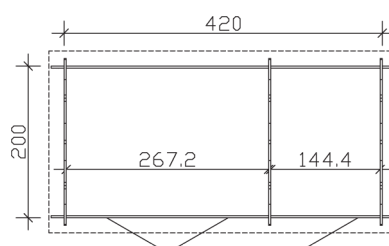
Flexi 1 420 X 200cm



Schnitt



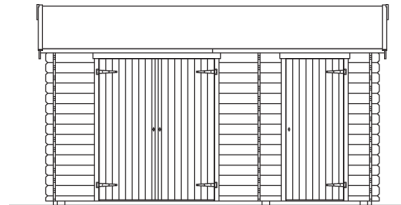
Grundriss



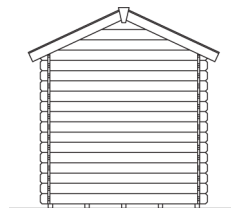
Flexi 1 420 X 200cm
Schnitte und Ansichten Maßstab 1:100



Ansicht
vorne



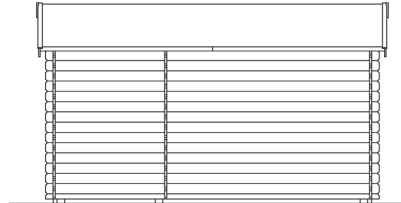
Ansicht
rechts



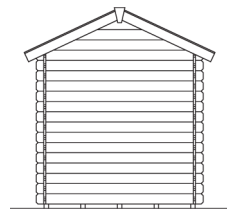
Flexi 1 420 X 200cm
Schnitte und Ansichten Maßstab 1:100



Ansicht
hinten



Ansicht
links



Flexi 1 420 X 200cm
Schnitte und Ansichten Maßstab 1:100