



▶ Massive Konstruktion aus hochwertigem Leimholz (BSH-Fichte)



480 X 416 cm

6-Eck Pavillon Nancy 3

- ▶ Farblich behandelt in eiche hell
- ▶ Pfosten 12 x 12 cm
- ▶ Inklusive Aufschraubstützen
- ▶ 20 mm Dachschalung



► Datenblatt / Baubeschreibung		6-Eck Pavillon Nancy 3
Material		Leimholz, Fichte
Farbbehandlung		Lasiert in Eiche hell
Pfostenstärke		12 x 12 cm
Breite		480 cm
Tiefe		416 cm
Grundfläche		15,34 m ²
Umbauter Raum		40,33 m ³
Breite Sockelmaß		393 cm
Tiefe Sockelmaß		340 cm
Durchgangshöhe vorne		210 cm
Durchgangshöhe hinten		210 cm
Durchgangsbreite		180 cm
Firsthöhe		316 cm
Traufenhöhe		210 cm
Schneelast		1,00 kN/m ²
Dachform		Spitzdach
Dachfläche		16,92 m ²
Dachneigung		25 °

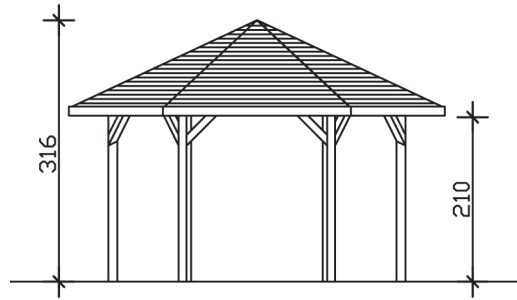


Material Dacheindeckung	Dachschalung
Schindelbedarf à 2 m²	15 Pakete
Dachstärke	20 mm
Wasserablauf	zur Seite
Pfostenabstand Tiefe	180 cm
Pfostenanzahl	6
Oberfläche Holz	69,86 m ²
Im Lieferumfang enthalten	Aufschraubstützen, Montagematerial, Aufbauanleitung
Anzahl Packstücke	1
Gesamt-Gewicht	620 kg
Verpackung	Paket 1: B 120 cm x L 320 cm x H 65 cm Gewicht 620 kg
Artikelnummer	371624-01-31
EAN-Nummer	4018211007561
Lieferhinweis	Für die Anlieferung muss die Zufahrt für 40 t-LKW möglich sein! Die Anlieferung erfolgt frei Bordsteinkante (Festland Deutschland).

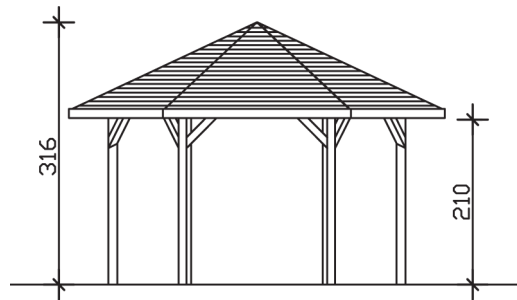
5 Jahre gemäß unseren Garantiebedingungen



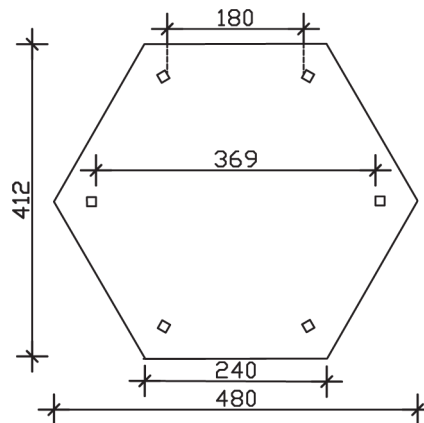
Ansicht vorne



Ansicht Seite



Grundriss



Schnitte und Ansichten Maßstab 1:100