




► Dacheindeckung aus 10 mm starkem Verbund-Sicherheits-Glas



541 X 257 cm

Modena

- Konstruktion aus Aluminium, strukturlackbeschichtet in anthrazit
- Modernes Design mit markanten Profillinien
- Regenrinne in der Pfette integriert
- Inklusive Pfostenlaschen zum Einbetonieren

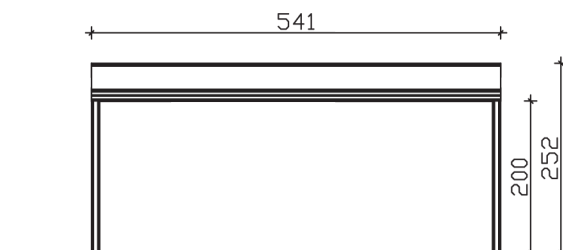


► Datenblatt / Baubeschreibung		Modena 541 x 257cm
Material		Aluminium, pulverbeschichtet
Farbbehandlung		Strukturpulverbeschichtet in Anthrazit DB703
Pfostenstärke		11 x 11 cm (vorne abgerundet)
Breite		541 cm
Tiefe		257 cm
Grundfläche		13,9 m ²
Umbauter Raum		32,47 m ³
Schneelast		0,85 kN/m ²
Dachfläche		13,9 m ²
Dachneigung		7 °
Material Dacheindeckung		Verbund-Sicherheits-Glas (VSG) 10 mm
Dachstärke		10 mm
Montageart		Wandanbau
Gesamthöhe hinten		252 cm
Gesamthöhe vorne		217 cm
Durchgangshöhe vorne		200 cm
Pfostenabstand Breite		519 cm
Pfostenabstand Tiefe		244 cm

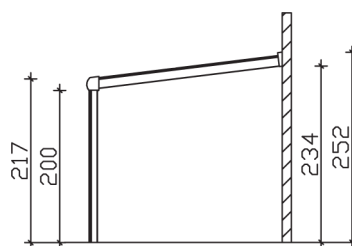
Im Lieferumfang enthalten	Pfostenlaschen zum Einbetonieren, integrierte Regenrinne, integrierter Wandabschluss, Montagematerial
Nicht im Lieferumfang enthalten	Dübel für die Wandmontage
Verpackung	Paket 1: B 120 cm x L 550 cm x H 50 cm Gewicht 232,000 kg Paket 2: B 120 cm x L 250 cm x H 120 cm Gewicht 325,000 kg
Artikelnummer	224609-13-70
EAN-Nummer	4018211034697
Lieferhinweis	Für die Anlieferung muss die Zufahrt für 40 t-LKW möglich sein! Die Anlieferung erfolgt frei Bordsteinkante (Festland Deutschland).
Garantie	5 Jahre gemäß unseren Garantiebedingungen

Modena 541 X 257cm

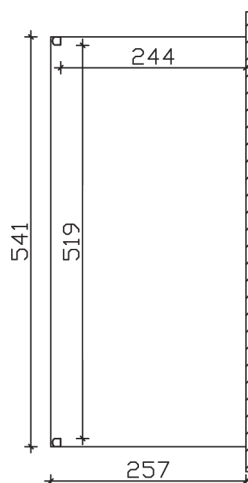
Ansicht vorne



Ansicht Seite



Grundriss



Modena 541 X 257cm

Schnitte und Ansichten Maßstab 1:100