



► Massive Konstruktion aus hochwertigem Leimholz (BSH-Fichte)



418 X 360 cm

6-Eck Pavillon Versailles

- Farblich behandelt in schiefergrau
- Pfosten 12 x 12 cm
- Inklusive Aufschraubstützen
- 28 mm Dachschalung



► Datenblatt / Baubeschreibung	6-Eck Pavillon Versailles
Material	Leimholz, Fichte
Farbbehandlung	Lasiert in Schiefergrau
Pfostenstärke	12 x 12 cm
Breite	418 cm
Tiefe	360 cm
Grundfläche	11,23 m ²
Umbauter Raum	31,05 m ³
Breite Sockelmaß	333 cm
Tiefe Sockelmaß	288 cm
Durchgangshöhe vorne	215 cm
Durchgangshöhe hinten	215 cm
Durchgangsbreite	150 cm
Firsthöhe	332 cm
Traufenhöhe	221 cm
Schneelast	0,75 kN/m ²
Dachform	Spitzdach
Dachfläche	15,00 m ²

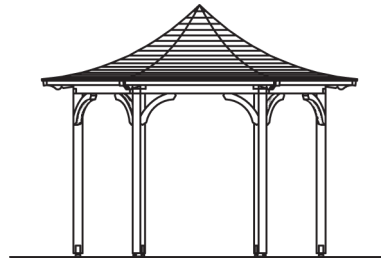


Material Dacheindeckung	Dachschalung
Schindelbedarf à 2 m²	12 Pakete
Dachstärke	28 mm
Wasserablauf	zur Seite
Pfostenabstand Tiefe	150 cm
Pfostenanzahl	6
Oberfläche Holz	64,07 m ²
Im Lieferumfang enthalten	Aufschraubstützen, Montagematerial, Aufbauanleitung
Anzahl Packstücke	1
Gesamt-Gewicht	614 kg
Verpackung	Paket 1: B 120 cm x L 260 cm x H 65 cm Gewicht 614 kg
Artikelnummer	371396-13-31
EAN-Nummer	4018211032693
Lieferhinweis	Für die Anlieferung muss die Zufahrt für 40 t-LKW möglich sein! Die Anlieferung erfolgt frei Bordsteinkante (Festland Deutschland).

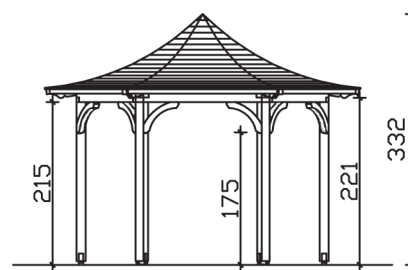
5 Jahre gemäß unseren Garantiebedingungen



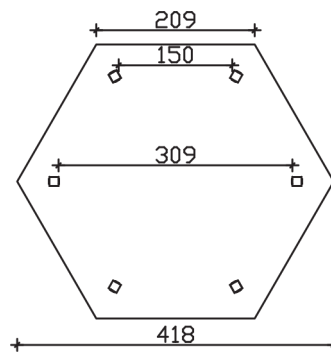
Ansicht vorne



Ansicht Seite



Grundriss



Schnitte und Ansichten Maßstab 1:100