



▶ Massive Konstruktion aus hochwertigem Leimholz (BSH-Fichte)



484 X 484 cm

8-Eck Pavillon Nice 2

- ▶ Farblich behandelt in schiefergrau
- ▶ Pfosten 12 x 12 cm
- ▶ Inklusive Aufschraubstützen
- ▶ 20 mm Dachschalung



► Datenblatt / Baubeschreibung	8-Eck Pavillon Nice 2
Material	Leimholz, Fichte
Farbbehandlung	Lasiert in Schiefergrau
Pfostenstärke	12 x 12 cm
Breite	484 cm
Tiefe	484 cm
Grundfläche	19,46 m ²
Umbauter Raum	52,53 m ³
Breite Sockelmaß	399 cm
Tiefe Sockelmaß	399 cm
Durchgangshöhe vorne	210 cm
Durchgangshöhe hinten	210 cm
Durchgangsbreite	150 cm
Firsthöhe	330 cm
Traufenhöhe	210 cm
Schneelast	1,25 kN/m ²
Dachform	Spitzdach
Dachfläche	21,47 m ²
Dachneigung	25 °

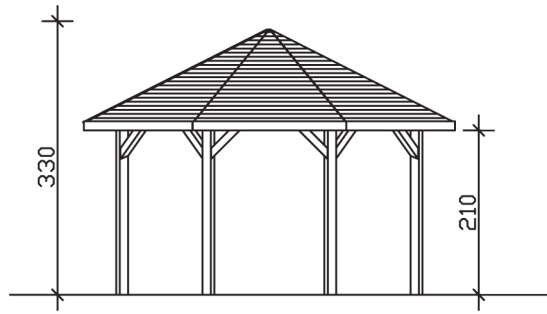


Material Dacheindeckung	Dachschalung
Schindelbedarf à 2 m²	20 Pakete
Dachstärke	20 mm
Wasserablauf	zur Seite
Pfostenabstand Tiefe	150 cm
Pfostenanzahl	8
Oberfläche Holz	99,19 m ²
Im Lieferumfang enthalten	Aufschraubstützen, Montagematerial, Aufbauanleitung
Anzahl Packstücke	1
Gesamt-Gewicht	797 kg
Verpackung	Paket 1: B 120 cm x L 360 cm x H 70 cm Gewicht 797 kg
Artikelnummer	371655-13-31
EAN-Nummer	4018211032730
Lieferhinweis	Für die Anlieferung muss die Zufahrt für 40 t-LKW möglich sein! Die Anlieferung erfolgt frei Bordsteinkante (Festland Deutschland).

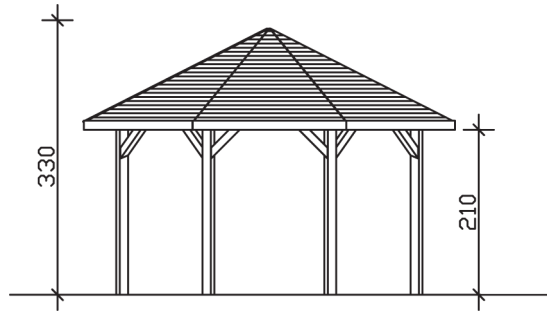
5 Jahre gemäß unseren Garantiebedingungen



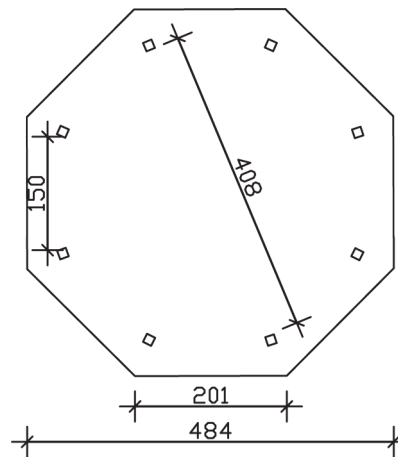
Ansicht vorne



Ansicht Seite



Grundriss



Schnitte und Ansichten Maßstab 1:100