



▶ Massive Konstruktion aus hochwertigem Leimholz (BSH-Fichte)



434 X 239 cm

Verona

- ▶ Stilvoll geschwungene Sparren
- ▶ Dacheindeckung Polycarbonat-Doppelstegplatte in klar
- ▶ Pfosten 12 x 12 cm
- ▶ Inklusive Aufschraubstützen



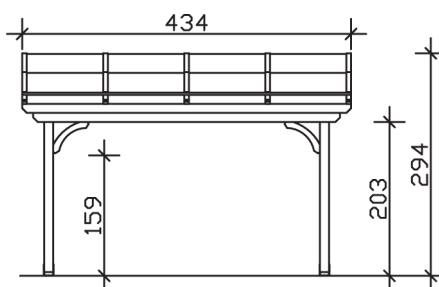
► Datenblatt / Baubeschreibung		Verona 434 x 239cm
Material		Leimholz, Fichte
Farbbehandlung		Unbehandelt
Pfostenstärke		12 x 12 cm
Breite		434 cm
Tiefe		239 cm
Grundfläche		10,37 m ²
Umbauter Raum		27,74 m ³
Schneelast		2 kN/m ²
Dachfläche		10,37 m ²
Material Dacheindeckung		Polycarbonat-Doppelstegplatten 10 mm - klar
Dachstärke		10 mm
Montageart		Wandanbau
Gesamthöhe hinten		294 cm
Gesamthöhe vorne		241 cm
Durchgangshöhe vorne		203 cm
Pfostenabstand Breite		310-369 cm
Pfostenabstand Tiefe		205 cm



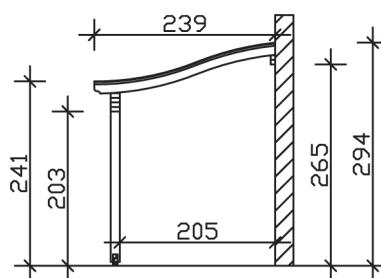
Oberfläche Holz	15,18 m ²
Im Lieferumfang enthalten	Aufschraubstützen, Montagematerial, Aufbauanleitung
Nicht im Lieferumfang enthalten	Dübel für die Wandmontage und Wandanschlussprofil
Verpackung	Paket 1: B 120 cm x L 435 cm x H 40 cm Gewicht 235,000 kg
Artikelnummer	207817-00-25
EAN-Nummer	4018211207817
Lieferhinweis	Für die Anlieferung muss die Zufahrt für 40 t-LKW möglich sein! Die Anlieferung erfolgt frei Bordsteinkante (Festland Deutschland).
Garantie	5 Jahre gemäß unseren Garantiebedingungen

Verona 434 X 239cm

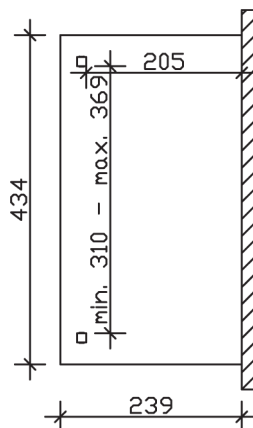
Ansicht vorne



Ansicht Seite



Grundriss



Verona 434 X 239cm

Schnitte und Ansichten Maßstab 1:100