



# Aufbauanleitung & Nutzungshinweise

Dieser Pavillon bedarf einer Montage vor der Nutzung.

Sicherheitshinweis:

**ACHTUNG:** Bitte achten Sie auf die Sicherheitshinweise und Aufbauanweisungen, um das Risiko von Verletzungen oder Beschädigungen am Produkt zu vermeiden.

1. Vollständigkeit. Prüfen Sie vor der Montage die Teile auf Vollständigkeit und Unversehrtheit.
2. Vorsicht. Achten Sie während der gesamten Montage, insbesondere beim Heben schwerer oder langer Teile darauf, dass Sie sich oder andere nicht verletzen.
3. Werkzeug und Hilfe. Leiter und Werkzeug sollen nur als Hilfestellung dienen.  
Wenn möglich, lassen Sie sich bei der Montage von mindestens einer weiteren Person unterstützen.
4. Kinder. Achten Sie darauf, dass sich keine Kinder während des Aufbaus in der Nähe befinden.  
Der Aufbau sollte nur von Erwachsenen durchgeführt werden.

Achten Sie beim Aufbau des Pavillons auf einen ebenen Untergrund.  
Der Pavillon soll der Umgebung entsprechend fest und sicher im Boden verankert werden.

Ein Pavillon sollte möglichst nicht über längere Zeit unbeaufsichtigt bleiben, da starke Windböen unter Umständen Schäden verursachen könnten.

Bei Nichtgebrauch über längere Zeit empfehlen wir, den Dachbezug abzunehmen um eventuelle Schäden am Bezug und am Gestell zu vermeiden.

Durch UV-Strahlen kann der Bezug des Pavillons leicht ausblassen. Dies beeinflusst jedoch nicht die Lebensdauer.

Das von uns verwendete Gewebe ist bedingt wasserdicht. An den Nähten entsteht durch das Vernähen eine Perforation. Um die Nähte ebenfalls abzudichten empfehlen wir Ihnen, diese mit Nahtdichter zu bestreichen.

Durch starke Regenschauern können sich Wassersäcke im Dachbereich bilden. Das angesammelte Wasser sollte schnellstmöglich entfernt werden, damit das Dach nicht reißen kann und keine Verformungen des Gestells entstehen.

Laub und tierische Exkremente sollten Sie sofort vom Bezug entfernen. Zur Reinigung lässt sich der Bezug mit einer milden Seifenlauge per Hand waschen. Wir empfehlen, den Bezug regelmäßig mit einem Flecken-Imprägnierschutz zu behandeln.

Bitte achten Sie darauf, dass kein offenes Feuer in der Nähe oder unterhalb des Pavillons entfacht wird.

Der Pavillon ist als Schattenspender gedacht. Ein Schutz vor Regen und Schnee ist nur bedingt gegeben.












Wir empfehlen, den Pavillon in der Wintersaison und bei Unwetter ins Trockene zu stellen.

Für Fragen zur Pflege Ihres Pavillons steht Ihnen Ihr Händler gerne zur Verfügung.

Hinweis:

Die Stahlkomponenten sind von Natur aus anfällig für Rost. Präventiv kann Autopolitur zur Behandlung der Stahlkomponenten verwendet werden. Mögliche Kratzer sollten direkt mit handelsüblichem Rostentferner behandelt werden.

Lieferumfang:

1#		4
2#		4
3#		8
4#		4
5#		4
6#		4
		1
		4
		4
		4
		8

Aufbauanleitung:

