



HANDBUCH

ALEXA SKILL

VERSION 1.1 10/2018



„Alexa, schalte das Licht im Wohnzimmer ein.“



EINFÜHRUNG

Die vorliegende Anleitung beschreibt die Bedienung des Amazon Skills, wie er von der Schwaiger GmbH entwickelt wurde.

Das Handbuch beschreibt im Einzelnen:

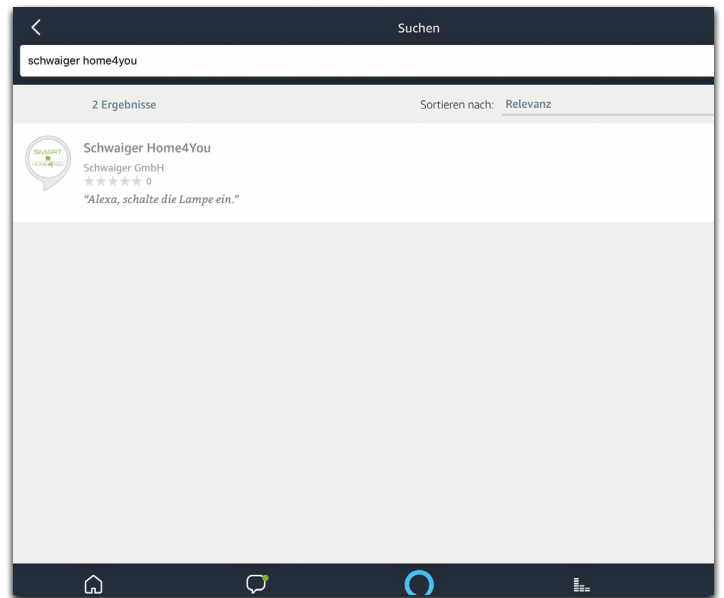
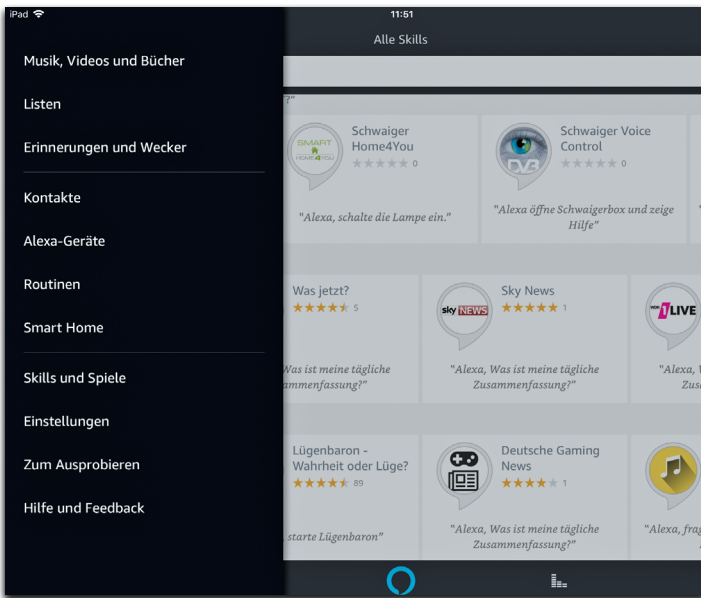
- Die Einrichtung des Skills und die Verknüpfung mit dem Home4You Account
- Die Befehle, die über Amazon Echo gegeben werden können

AKTIVIERUNG DES SKILLS FÜR IHREN AMAZON ACCOUNT

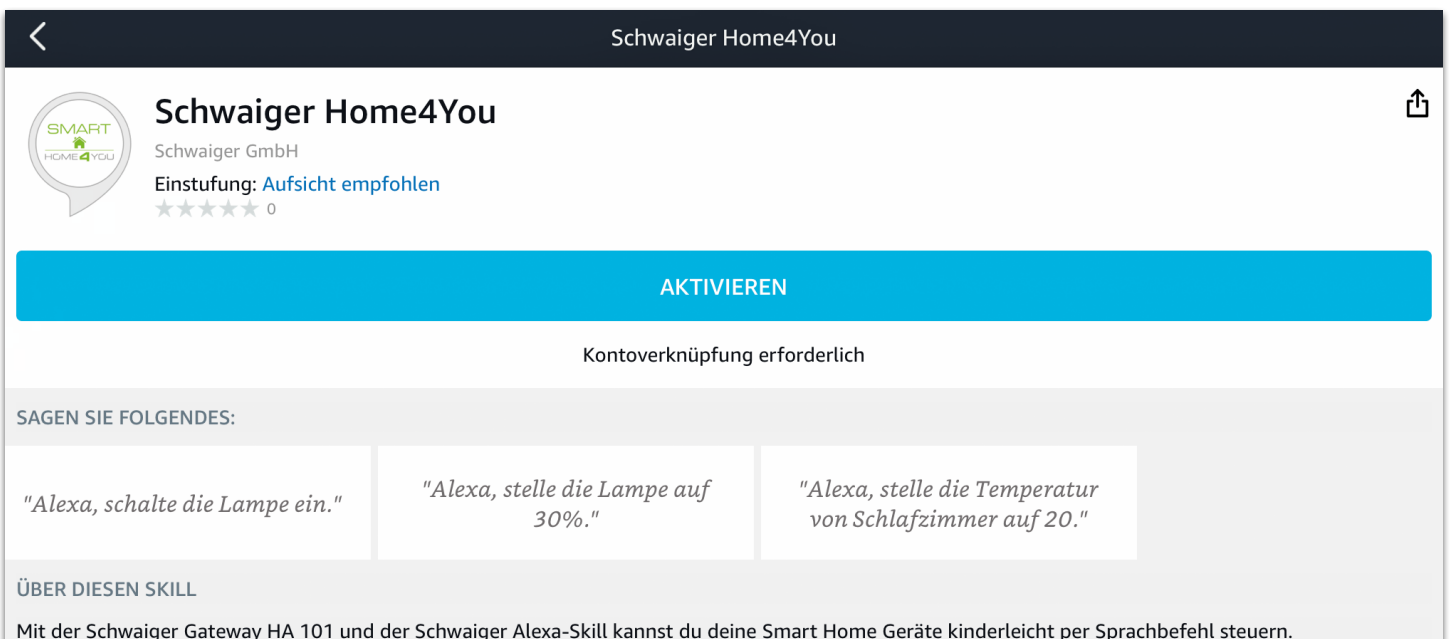
Hier wird die Aktivierung des Skills für Ihren Amazon Account beschrieben.

Der Skill ist im Amazon Skill Store vorhanden.

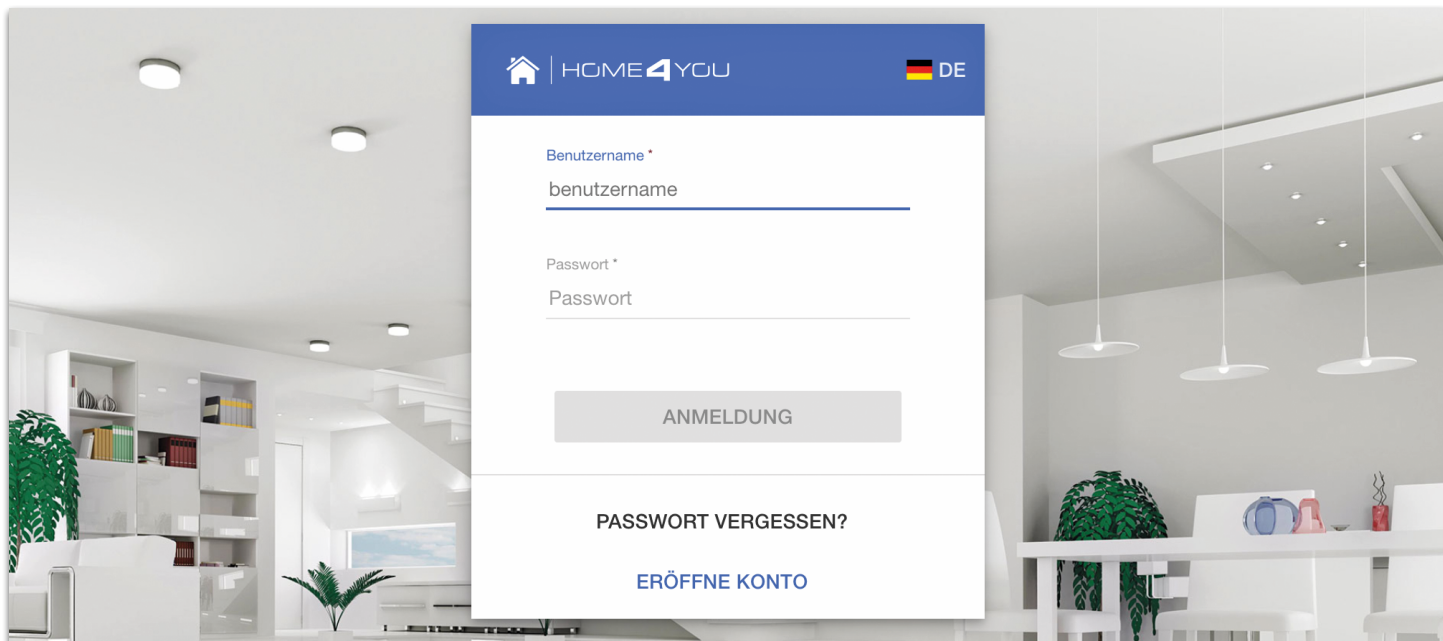
1. Öffnen Sie die **Alexa App** oder gehen sie auf die Alexa Web Seite <https://alexa.amazon.de>. Hier loggen Sie sich mit Ihrem Amazon Account ein.
2. Im **Amazon Skill Store** gehen Sie zum Menüpunkt **Skills und Spiele** und geben in der Suche „**Schwaiger Home4You**“ ein. Dann wird Ihnen der Skill angezeigt.



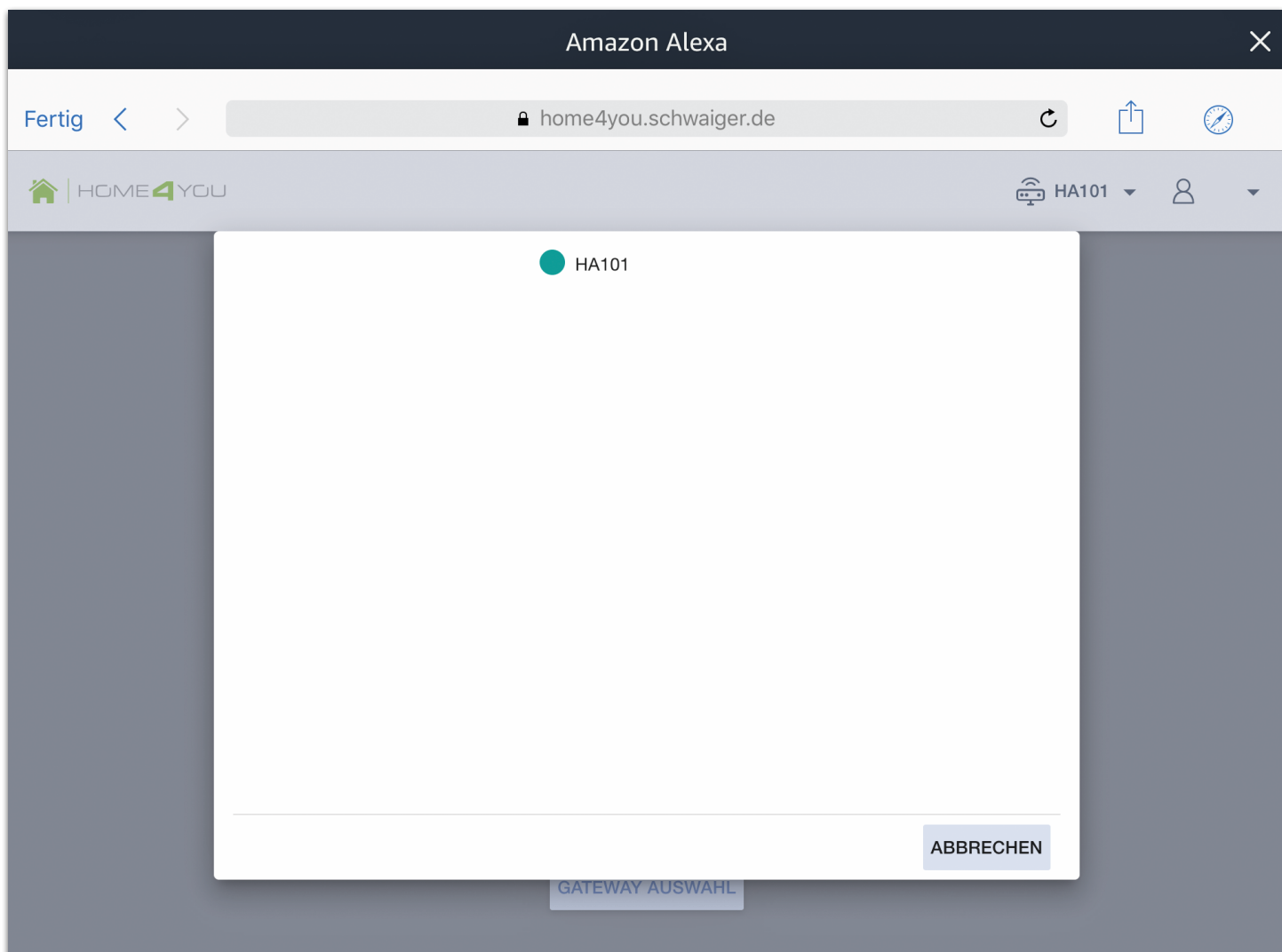
3. Wählen Sie den Skill aus und drücken sie auf **Skill aktivieren**.



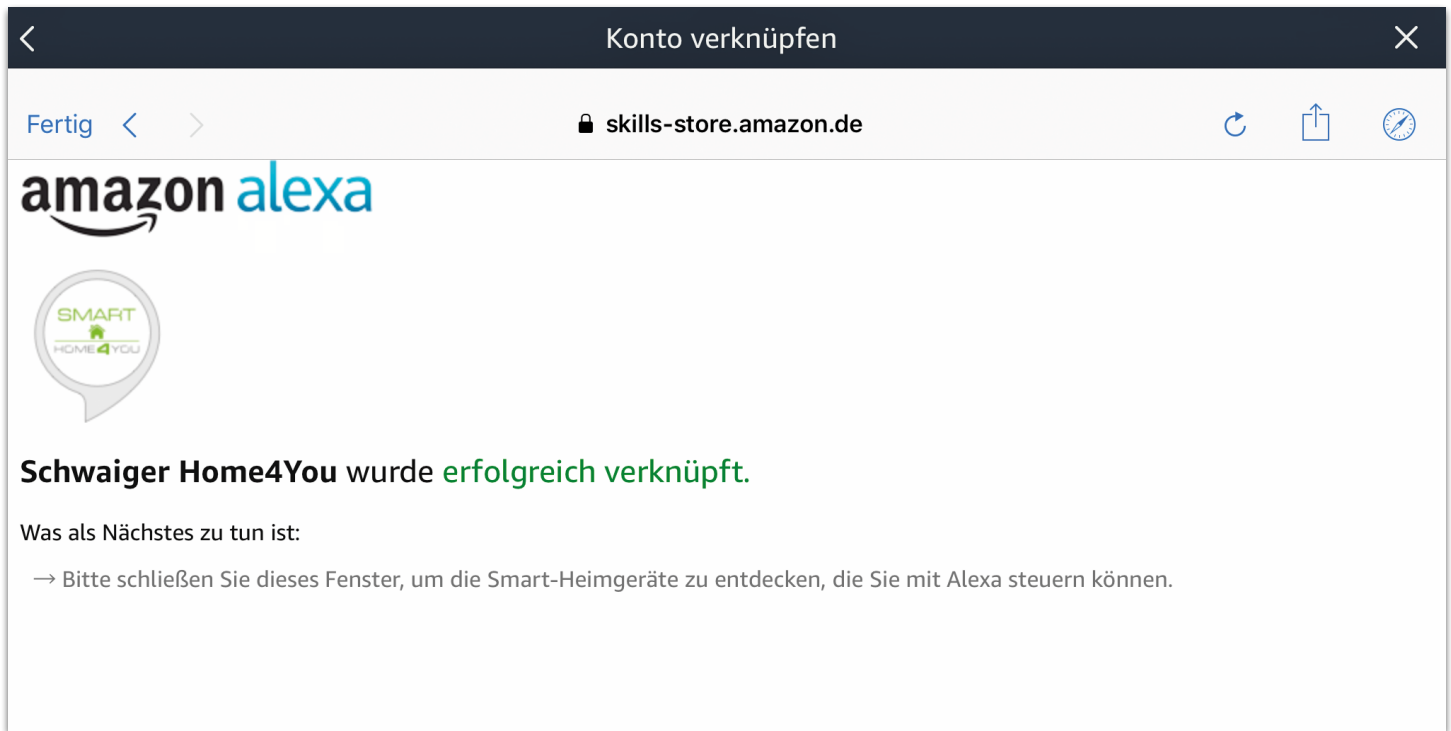
4. Im Anschluss öffnet sich ein Fenster, in welchem Sie die Anmeldedaten Ihres **Home4You** Accounts eingeben.



5. Nach der erfolgreichen Anmeldung tippen Sie auf „**Gateway Auswahl**“ und wählen Sie Ihr Gateway aus.



6. Nun ist Ihr Gateway mit Ihrem Amazon Alexa Account verknüpft.



Die vollständige Smart Alexa Kommando-Übersicht finden Sie unter folgendem Link:

<https://www.amazon.de/gp/help/customer/display.html?nodeId=201749260>

Hinweis:

Mit Alexa Smart Skill stehen nur bestimmte Funktionen zur Verfügung.

Den vollen Funktionsumfang des Schwaiger HOME4YOU Systems können Sie unter Alexa Customer Skill benutzen. Das Handbuch finden Sie unter folgendem Link:

[Alexa_Custom_Skills_Manual_H4Y.pdf](#)

Schwaiger GmbH
Würzburger Straße 17
90579 Langenzenn

Hotline: +49 (0) 9101 702-199
www.schwaiger.de
homeautomation@schwaiger.de



Amazon, Alexa and all related logos are trademarks of Amazon.com, Inc. or its affiliates.