



Art.-Nr.	788032 Mint
Beschreibung	Echtholzpool rechteckig
Struktur	Holz
Außenmaße	1013 x 418 x 146 cm
Innenmaße	965 x 371 x 142 cm
Wasserinhalt	50 m ³
Platzbedarf	1017 x 480 x 17 cm (8,73m ³)
Seiten	4

Reference	788032 Mint
Description	Rectangular wooden pool
Structure	Wood
Exterior dimensions	1013 x 418 x 146 cm
Interior dimensions	965 x 371 x 142 cm
Volume	50 m ³
Installation space	1017 x 480 x 17 cm (8,73m ³)
Panels	4



 **Struktur Structure**

Holz – 46 mm
Wood – 46 mm



 **Liner Liner**

PVC – Blau – 75/100
PVC – Blue – 75/100



 **Profile Profiles**

Handläufe: 4: 145x 3855mm + 2:145x3710mm +
6:145x4000mm (Doppelhandlauf)
Edges: 4: 145x 3855mm + 2:145x3710mm +
6:145x4000mm (double edge)
Handläufe/Edges: 145 + 145: 290mm Breite/width



Edelstahl Schutzkappen Metal covers



Bodenschutz Bottom protective blanket

Boden + Wand
Floor + wall



Filteranlage Filtration



Sand: ±85kg (ink) - Silex 0,4 - 0,8 mm Eimer:
Ø500 - 750W - Wegeventil 5 Funktionen.
Durchflussmenge: 10m³ /h
Sand: ±85kg (included) - Silex 0,4 - 0,8 mm
Tank: Ø500 - 750W - Valve 5 ways .Group
flow: 10m³ /h



2 Skimmer 2 Skimmers

Farbe: Weiß (Breitmaul)
Color: White (Wide mouth)



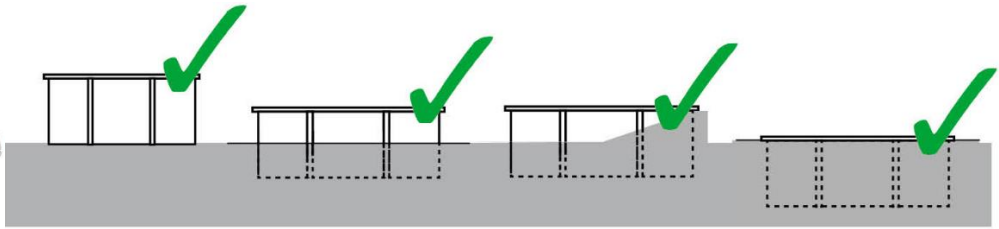
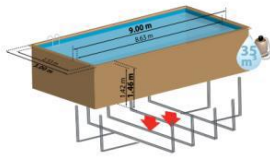
Leiter Ladder

Holz + Edelstahl V2A
Wood outside +Stainless inside



**Skimmer Zugangsset
Skimmer access kit**





Betonplatte: Erforderlich (+ IPS)
Concrete platform: Obligatory + IPS



PALETTE 1 PALLET 1



Anzahl Units	1
Maße Size	400 x 120 x 84 cm
Umfang Volume	7 m ³
Gewicht Weight	1800 kg

PALETTE 2 PALLET 2

Anzahl Units	1
Maße Size	200 x 80 x 100 cm
Umfang Volume	1,6 m ³
Gewicht Weight	300 kg

PALETTEN 1 + 2 PALLET 1 + 2

Maße Size	600 x 120 x 220 cm
Umfang Volume	15,8 m ³
Gewicht Weight	2.100 kg




Einbauvideo
Assembly video



ZUSATZPRODUKTE COMPLEMENTARY PRODUCTS



Winterabdeckung
Winter cover
788041



Isothermabdeckplane
Isothermic cover
786641



Salz-Elektrolyse-System
Salt chlorinator
ESP60



Roboter
Robot
RKA80C