

WESTERWALD

Design Satteldach-Carport



Carport
WESTERWALD
 362 x 541 cm

Gestaltungsbeispiel

- Massive Konstruktion aus hochwertigem Leimholz (BSH-Fichte)
- Farblich unbehandelt
- Dacheindeckung Polycarbonat-Doppelstegplatten in klar
- Pfosten 12 x 12 cm



CARPORT WESTERWALD 362 x 541 cm

Datenblatt / Baubeschreibung

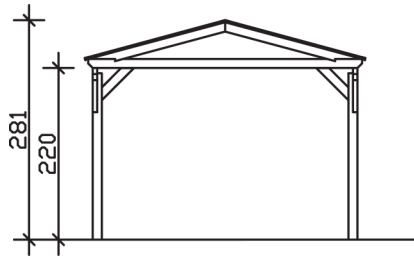
Material	Leimholz, Fichte
Farbbehandlung	Unbehandelt
Pfostenstärke	12 x 12 cm
Aufstellbreite	362 cm
Aufstelltiefe	541 cm
Grundfläche	19,58 m ²
Umbauter Raum	50,43 m ³
Breite Sockelmaß	350 cm
Tiefe Sockelmaß	333 cm
Durchfahrtshöhe vorne	220 cm
Durchfahrtshöhe hinten	220 cm
Durchfahrtsbreite	326 cm
Firsthöhe	281 cm
Traufenhöhe	234 cm
Schneelast	1,25 kN/m ²
Dachform	Satteldach
Dachfläche	20,72 m ²
Dachneigung	15 °
Dacheindeckung	Polycarbonat-Doppelstegplatten 10 mm - klar
Dachstärke	10 mm

Wasserablauf	zur Seite
Pfostenabstand Tiefe	309 cm
Pfostenanzahl	4
Oberfläche Holz	33,23 m ²
Im Lieferumfang enthalten	H-Pfostenanker zum Einbetonieren, Montagematerial, Aufbauanleitung
Anzahl Packstücke	1
Verpackungsgewicht gesamt	435 kg
Verpackungsmaße	Paket 1: 120 cm x 545 cm x 45 cm 435,0 kg
Artikelnummer	246137
EAN-Nummer	4018211246137
Garantie	5 Jahre gemäß unseren Garantiebedingungen

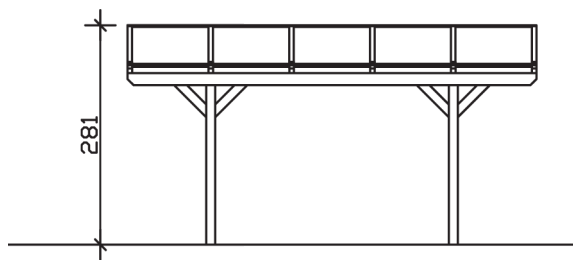
WESTERWALD

362 x 541 cm

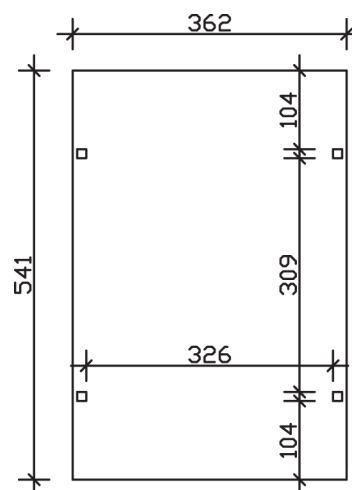
Ansicht
vorne



Schnitt



Grundriss



WESTERWALD

362 x 541 cm

Schnitte und Ansichten Maßstab 1:100