

Kompact / planen Sie Ihre Treppe

DIE TREPPE IST IN STEIGUNG, AUFTRIIT
UND DREHUNG EINSTELLBAR

KOMPACT-Treppe besteht aus 12 Stufen mit Stahlträgern und einseitigem Geländer. Dank den verschiedenen Aufbaumöglichkeiten der 12 Stufen (13 Steigungen) und der Auswahl der Auftritte **KOMPACT 74** von 18 bis 22 cm, oder **KOMPACT 89** von 22 bis 26 cm, ist es möglich 156 verschiedene Aufbaumöglichkeiten zu realisieren.


Die Skizzen, die Sie auf den Seiten 64 bis 67 finden, geben die Maximal- und Minimalgrößen aller Aufbaumöglichkeiten, die mit den Treppen **KOMPACT I**, gerade, **KOMPACT L**, 1/4 gewandelt oder **KOMPACT U**, 2/4 gewandelt möglich sind. **KOMPACT**-Treppe ist in Steigung, Auftritt und Drehung einstellbar. **Die Drehrichtung** kann im oder entgegen dem Uhrzeigersinn sein.

Ist die Deckenöffnung bereits vorhanden?

Finden Sie in den 156 Skizzen jene Treppenkonfiguration, die kleiner ist als die Deckenöffnung. Beachten Sie, dass die Deckenöffnung mindestens so groß wie die angegebenen Maßen der Treppe minus 2 Stufen sein muss (Zeich. 1).

Muss die Deckenöffnung noch gemacht werden?

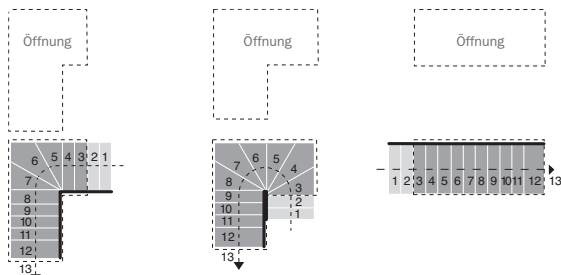
Wählen Sie von den 156 Skizzen, die für Ihren Treppenraum am besten geeignete aus: die Deckenöffnung muss mindestens so groß wie die angegebenen Maße der Treppe minus 2 Stufen sein (Zeich. 1).



KOMPACT L



KOMPACT U



Legende



Steigung (S)



Auftritt (A)



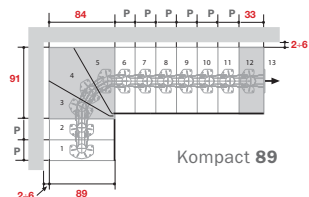
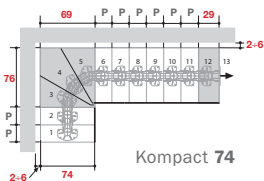
im Uhrzeigersinn



entgegen dem Uhrzeigersinn



nutzbare Treppenlaufbreite (B)


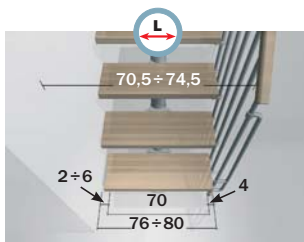


Kompakt 74

S von 17 bis 23,5 cm

A von 18 bis 22 cm

B von 70,5 bis 74,5 cm



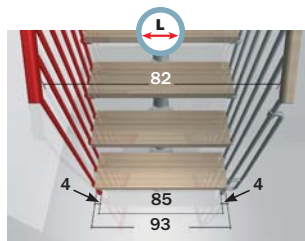
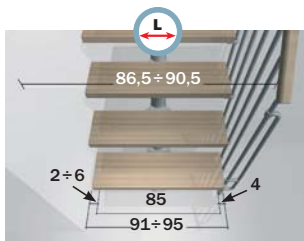
mit zusätzlichem Geländer

Kompakt 89

S von 17 bis 23,5 cm

A von 22 bis 26 cm

B von 86,5 bis 90,5 cm



mit zusätzlichem Geländer

**Planen Sie
Ihre Treppe
online.**



DER TREPPENPLANNER HILFT IHNEN, SOFORT DIE FÜR IHRE WOHNUNG AM BESTEN GEEIGNETESTE KOMPAKT ZU FINDEN.

FÜR NÄHERE INFORMATIONEN BESUCHEN SIE UNSERE INTERNETSEITE WWW.FONTANOT.DE/ARKE

fontanot
arke

Kompact / technische Daten

Kompact - Treppe besteht aus 12 Stufen mit 13 Steigungen und einseitigem Geländer.

Kompact - Treppe hat drei Grundrissformen:

- in I- Form, gerade;
- in L- Form, 1/4 gewandelt;
- in U- Form, 2/4 gewandelt;

Die Kompact ist in Steigung, Auftritt und Drehung einstellbar.

HOLZTÖNE

HELL
UND DUNKEL



METALLFARBEN

GRAU
WEIß UND SCHWARZ

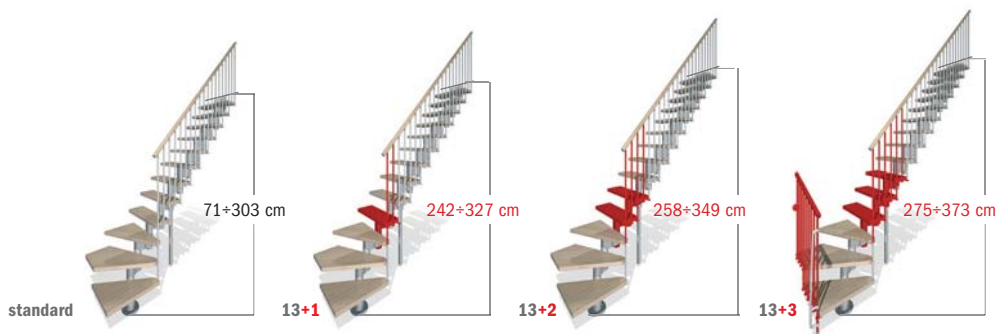
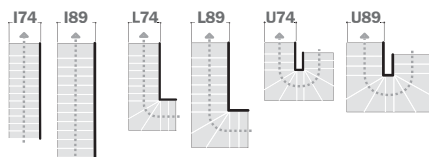


Tabelle 1

				ERGÄNZENDES ZUBEHÖR
	TREPPENHÖHE IN CM	STUFEN	STEIGUNGEN	STUFEN
▶ HÖHER	von 275 bis 373	15	16	+ 3
	von 258 bis 349	14	15	+ 2
	von 242 bis 327	13	14	+ 1
STANDARD	von 225 bis 303	12	13	12 STUFEN AUS MASSIVEM HOLZ + STAHLTRÄGER + EINSEITIGES GELÄNDER MIT VERTIKALEN STÄBEN
◀ NIEDRIGER	von 208 bis 279	11	12	
	von 191 bis 255	10	11	



REGULIERBARE STEIGUNGEN, VON 17 BIS 23,5 CM



ERGÄNZENDES ZUBEHÖR ANSICHT



STUFE

SETZSTUFE

BALUSTRADE
(120 CM)

GELÄNDER

SCHUTZGITTER*

DREHRICHTUNG

Die Drehrichtung, im oder entgegen dem Uhrzeigersinn, wird während der Montage bestimmt.



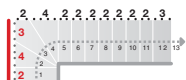
im UZS

gegen UZS

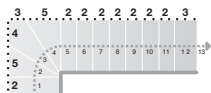
ZUSÄTZLICHES GELÄNDER

Es schützt die andere Seite der Treppe wenn diese weit von der Wand entfernt ist.

Es handelt sich um ein Anbaumodul aus 5 Geländerstäben, Handlauf und Befestigungen. Durch das Geländer wird die Treppe um 4 cm breiter. Auf den Zeichnungen 2 und 3 können Sie die Anzahl der auf der zweiten Seite notwendigen Geländerstäbe berechnen. Die Geländerstäbe sind durch Nummern und Punkte dargestellt). Beispiel: wenn Sie das zusätzliche Geländer nur auf der linken Seite der KOMPAKT 74 (wie auf der Zeichnung 2) montieren möchten, müssen Sie die Geländerstäbe zusammenrechnen: $3 + 4 + 2 = 9$. Es müssen also 2 zusätzliche Geländer bestellt werden.



Zeichnung 2
KOMPAKT 74



Zeichnung 3
KOMPAKT 89

ZUSÄTZLICHE BALUSTRADE

Sie dient als Schutz der Öffnung des oberen Geschosses. Es handelt sich um ein Anbaumodul von 120 cm aus 10 Geländerstäben, Handlauf und Befestigungen.

ZUSÄTZLICHE STUFE

Um eine Höhe von 373 cm zu erreichen, müssen eine oder mehrere zusätzliche Stufen (bestehend aus Strukturteil, Stufe und Geländerstäben) gekauft werden (Tab. 1).

SETZSTUFE AUS STAHLROHR

Damit wird der Raum zwischen den Stufen verringert, damit Kinder nicht abstürzen können



SCHUTZGITTER

Kalypto ist ein Sicherheitszubehör, das verhindert, dass Kinder unter 24 Monaten die Treppen alleine hinauf- oder hinabsteigen. Es besteht aus einer in einem starren Rahmen aus Stahlrohr gespannten Netzplane und Verbindungsteilen aus Kunststoff, mit denen das Gitter am Geländer befestigt wird; es ist 82 cm lang und 73,5 cm hoch und kann auf 54 cm verkürzt werden, um an alle Treppenmaße angepasst werden zu können. Für Innenräume geeignet.

* www.fontanot.de/01k

BEISPIEL

Für eine KOMPAKT 74L - Treppe mit $13 + 3 = 16$ Stufen mit zusätzlichem Geländer (siehe nebenstehende Zeichnung), werden folgende Artikel benötigt:

- 1 KOMPAKT 74L - TREPPE (standard)
- 3 ZUSÄTZLICHE STUFEN
- 2 ZUSÄTZLICHES GELÄNDER



FÜR NÄHERE INFORMATIONEN BESUCHEN SIE UNSERE INTERNETSEITE
WWW.FONTANOT.DE/ARKE

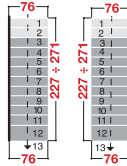
fontanot
arke

Kompact 74

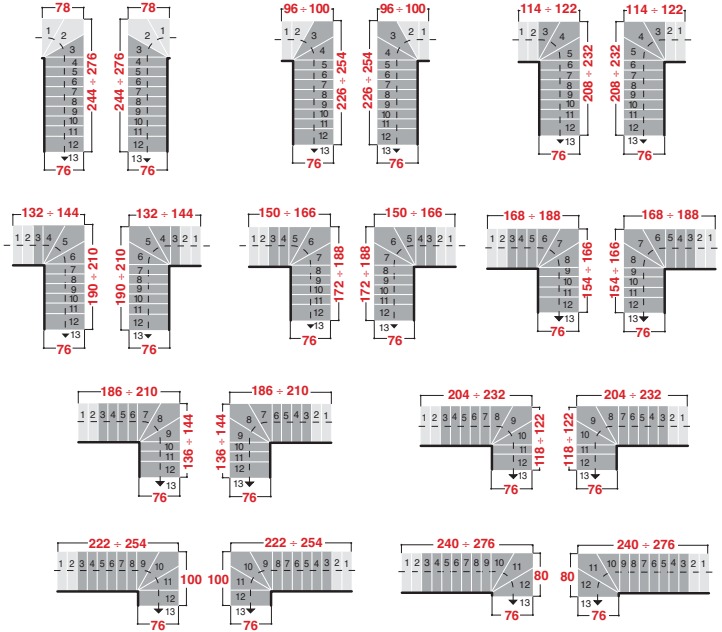
Der bei den I-, L- und U-Konfigurationen angegebene Raumbedarf, ist einschließlich des Mindestabstandes von einer eventuellen Wand (2 cm).



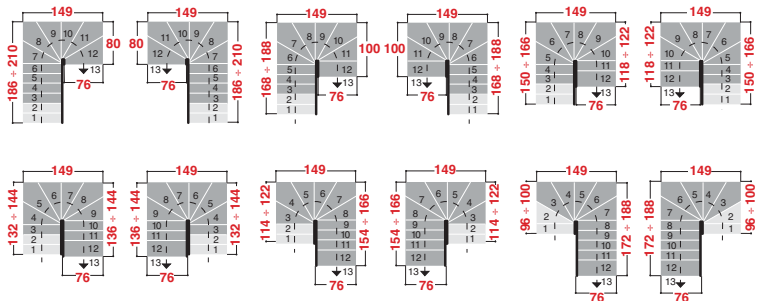
Kompact 74I

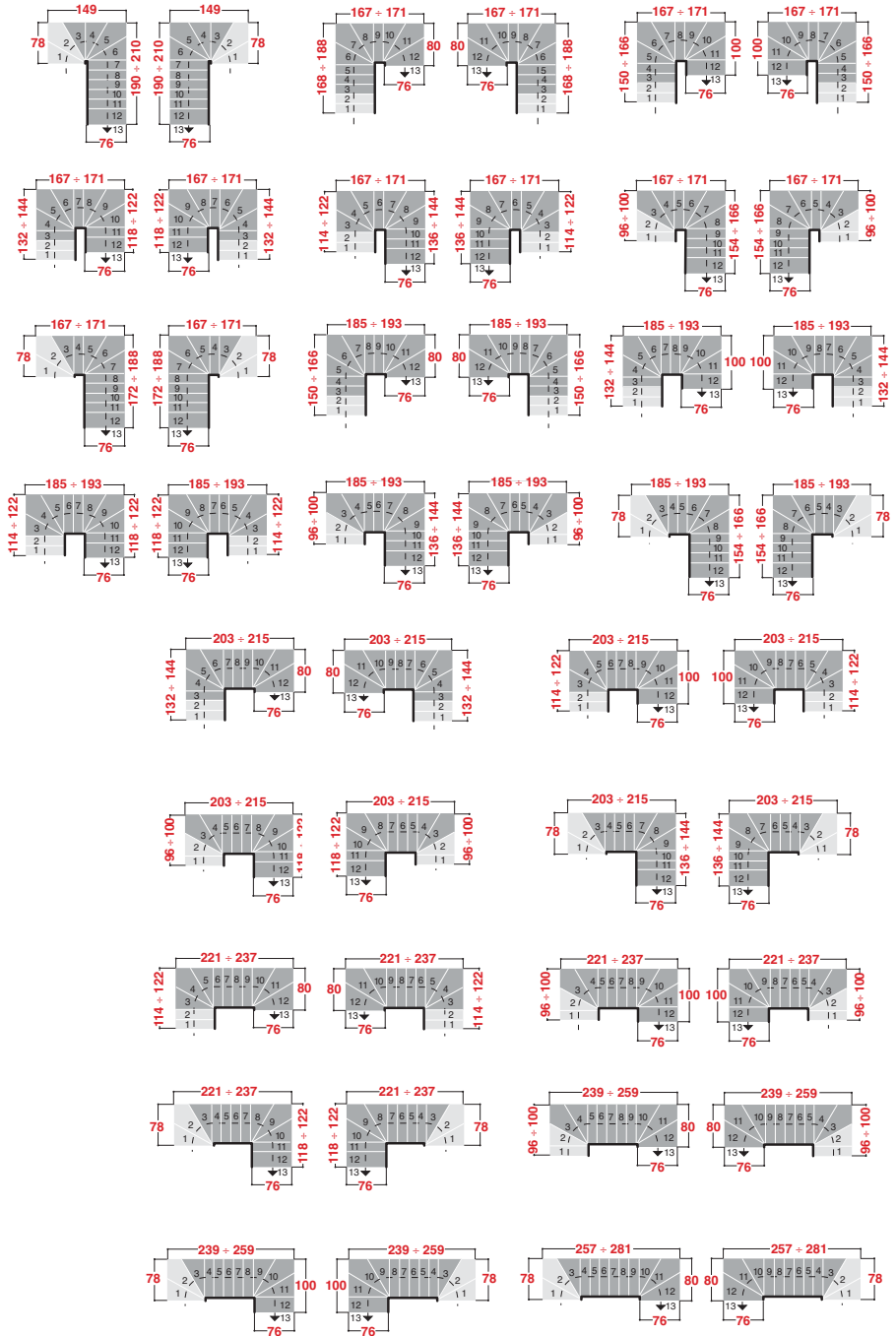


Kompact 74L



Kompact 74U



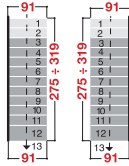


Kompact 89

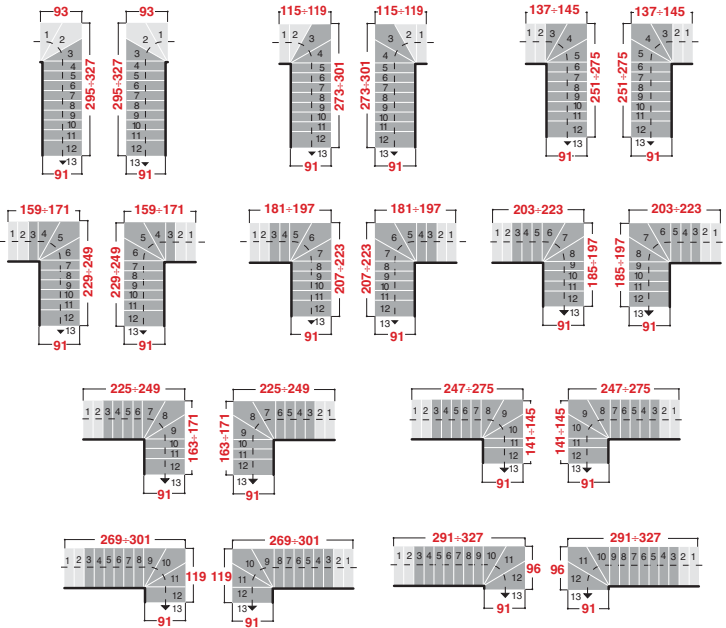
Der bei den I, L- und U- Konfigurationen angegebene Raumbedarf, ist einschließlich des Mindestabstandes von einer eventuellen Wand (2 cm).



Kompact 89I



Kompact 89L



Kompact 89U

