

#### PFLEGEANLEITUNG

Mit einem milden Reinigungsmittel säubern. Kein Bleichmittel, scheuernde Reinigungsmittel, aggressive Reiniger, Säure oder Lösungsmittel verwenden.

#### GEBRAUCHSANWEISUNG

Bitte vor dem Gebrauch sorgfältig die Anleitungen lesen. An einem Ort, der vor starken oder vorherrschenden Winden geschützt ist, z. B. an einem Zaun, aufstellen. Achten Sie darauf, dass das Produkt angemessen am Boden befestigt ist und stabil steht, bevor Sie es benutzen. Produkt zerlegen, wenn es nicht benutzt wird. Bei starkem Wind oder ungünstigen Witterungsverhältnissen an einer geschützten Stelle lagern.

#### WARNHINWEIS

Um Erstickungsgefahr zu vermeiden, die Kunststoffabdeckungen von Babys und Kindern fernhalten.

*Mr.*  
**GARDENER**















# TOMATEN- GEWÄCHSHAUS

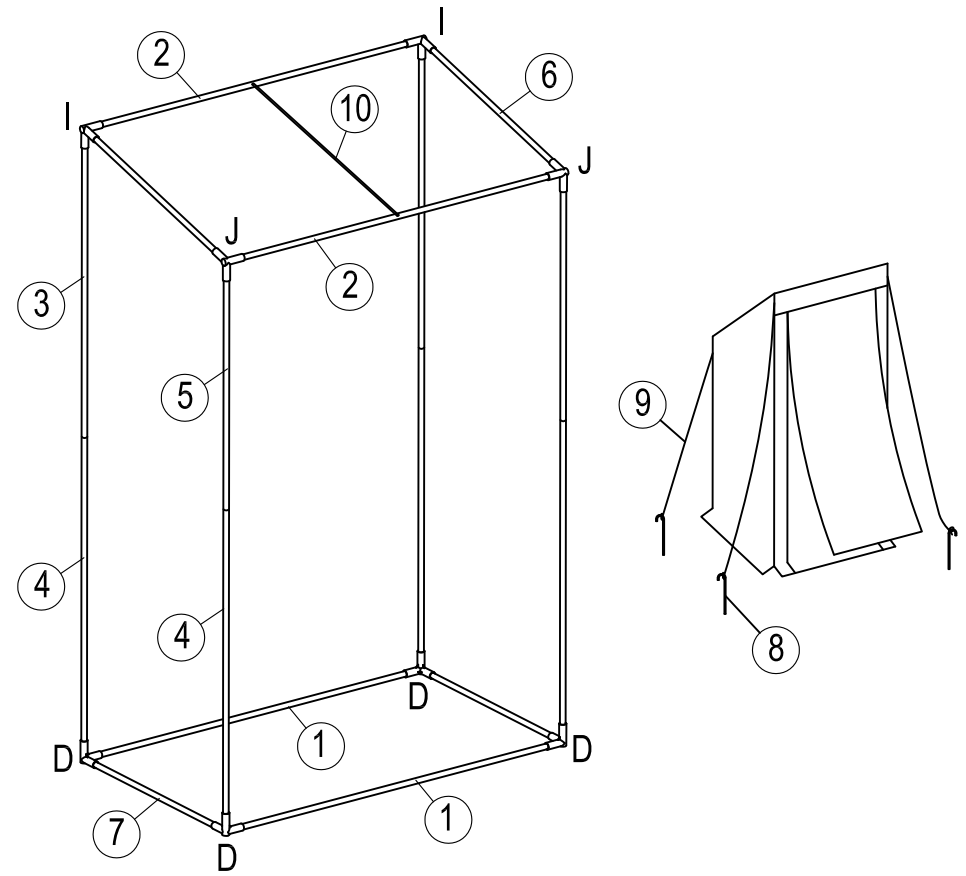
Montageanleitung



**hagebau Handelsgesellschaft  
für Baustoffe mbH & Co. KG**  
Celler Straße 47, D-29614 Soltau  
[www.hagebau.de](http://www.hagebau.de)

Artikelnummer  
916776

Nummer	Abbildung	Menge
①	 95cm	2
②	 95cm	2
③	 75cm	2
④	 75cm	4
⑤	 62.5cm	2
⑥	 46.5cm	2
⑦	 45cm	2
⑧		10
⑨		4
⑩		1
D		4
J		2
I		2
		1



Der Reißverschluss muss geöffnet werden, bevor Sie die Plane über das Gestänge legen und befestigen. Auf diese Weise ist es einfacher die Plane auf das Gestänge zu legen und Sie vermeiden eventuelle Beschädigungen an der Plane.